

# MANUAL DO SISTEMA WEB “NFe-Cidades” - DESIF



**Sonner**

Sistemas Integrados  
Governos Inteligentes

## SUMÁRIO

### DES-IF

CAPÍTULO 1 .....	2
CONCEITO GERAL.....	2
<b>1.1 Conceito de DES-IF .....</b>	<b>Erro! Marcador não definido.</b>
<b>1.2 Benefícios .....</b>	<b>Erro! Marcador não definido.</b>
<b>1.3 Funcionalidades .....</b>	<b>Erro! Marcador não definido.</b>
CAPÍTULO 2 .....	5
NFe-Cidades: DES-IF.....	Erro! Marcador não definido.
<b>2.1 NFe-Cidades: DES-IF.....</b>	<b>Erro! Marcador não definido.</b>
<b>2.2 Escrituração padrão DES-IF.....</b>	<b>7</b>
<b>2.3 Troca de Arquivos – Prestação de Contas .....</b>	<b>7</b>
CAPÍTULO 3 .....	9
PREMISSAS E REGRAS DE NEGÓCIO.....	9
<b>3.1 Módulos DES-IF.....</b>	<b>10</b>

# CAPÍTULO 1

## CONCEITO GERAL

## 1.1 DES-IF

### O QUE É

A Declaração Eletrônica de Serviços de Instituição Financeira (DES-IF) é uma ferramenta exclusivamente digital que padroniza o cumprimento das obrigações acessórias.

Por iniciativa da Associação Brasileira das Secretarias de Finanças (Abrasf), foi criado um sistema padronizado nacionalmente capaz de coletar informações e dados das instituições financeiras e enviá-los ao fisco municipal

### CONCEITO (da ABRASF)

A Declaração Eletrônica de Serviços de Instituições Financeiras (DES-IF) é um documento fiscal de existência exclusivamente digital. Objetiva registrar a apuração do Imposto Sobre Serviços de Qualquer Natureza (ISSQN) e as operações das Instituições Financeiras e equiparadas autorizadas a funcionar pelo Banco Central (BACEN), obrigadas a utilizar o Plano de Contas das Instituições do Sistema Financeiro Nacional (COSIF).

A geração da DES-IF será feita por meio de soluções informatizadas, disponibilizadas aos contribuintes para a importação de dados que a compõem, a sua validação e a assinatura e transmissão com certificação digital.

É de responsabilidade do contribuinte o cumprimento da obrigação acessória que consiste em:

- ❖ Geração das informações, conforme periodicidade estabelecida neste modelo;
- ❖ Entrega ao Fisco segundo periodicidade estabelecida pela respectiva legislação municipal;
- ❖ Guarda da DES-IF com o protocolo de entrega em meio digital.

## 1.2 BENEFÍCIOS

### Instituições Financeiras

- Redução dos custos de conformidade fiscal;
- Dispensa da emissão de nota fiscal de serviço;
- Redução da interferência fiscal no ambiente operacional e administrativo;
- Simplificação e redução de obrigações acessórias, com a possibilidade de eliminação de redundâncias pela aderência ao SPED;
- Redução do "Custo Brasil".

### Fisco Municipal

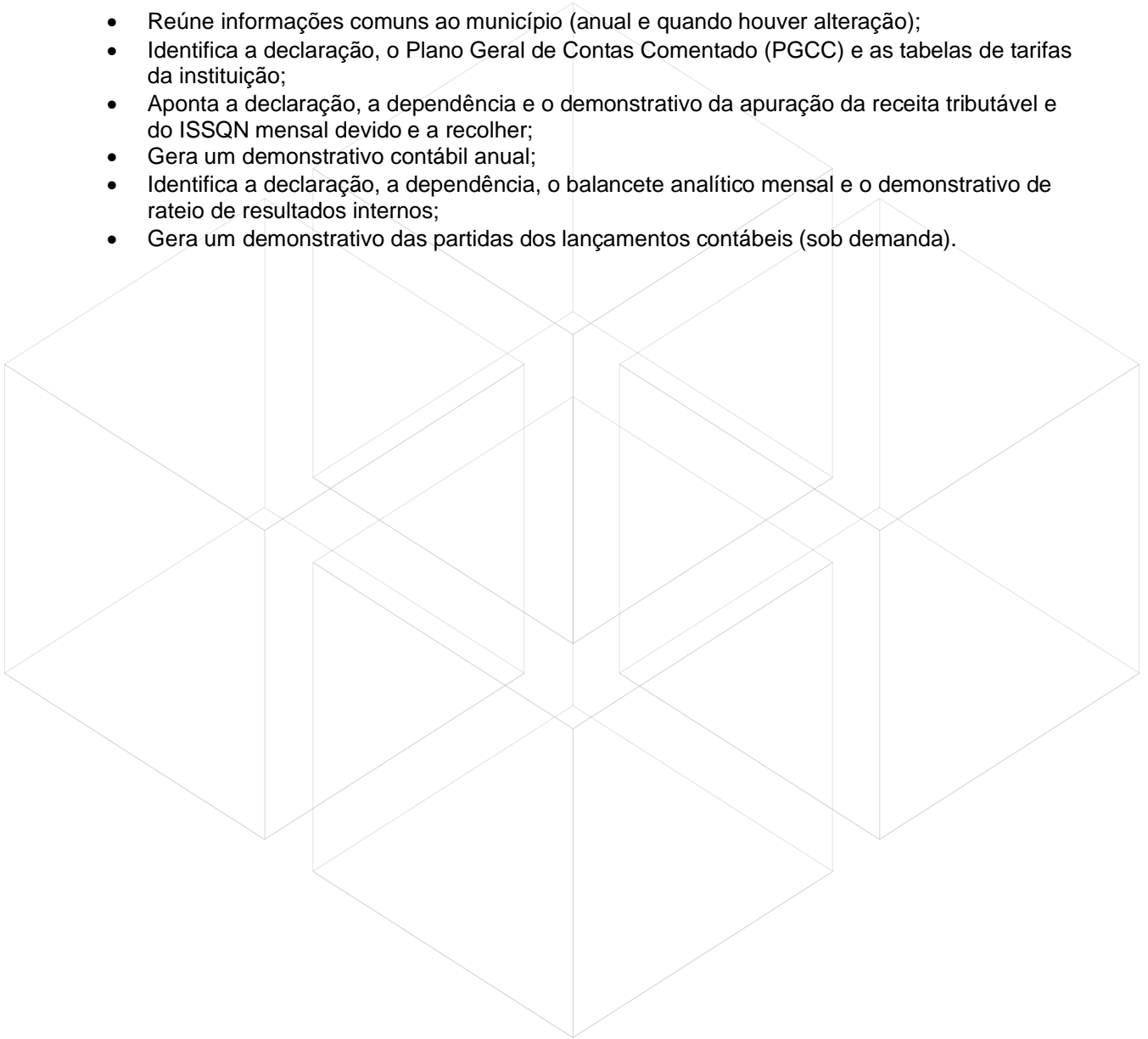
- Identificação dos fatos geradores do ISSQN devido ao município;
- Combate à sonegação fiscal e aumento da arrecadação;
- Aumento do consentimento à tributação e redução da litigiosidade.
- Aumento da qualidade e confiança nos dados declarados;
- Uniformização do tratamento tributário aos fatos declarados;
- Aprimoramento do controle fiscal e mais rapidez nos processos;
- Aumento da validade jurídica da declaração e integridade dos dados por meio da certificação digital.

### Troca de Informações

- Aumento da integração das administrações tributárias e racionalização dos custos da gestão fiscal;
- Compartilhamento de informações entre os fiscos;
- Aderência ao SPED - aumento da sinergia com o Bacen, o CVM e o RFB;
- Mais garantia de acesso à informação e ao aprimoramento COSIF.

### 1.3 - FUNCIONALIDADES

- Reúne informações comuns ao município (anual e quando houver alteração);
- Identifica a declaração, o Plano Geral de Contas Comentado (PGCC) e as tabelas de tarifas da instituição;
- Aponta a declaração, a dependência e o demonstrativo da apuração da receita tributável e do ISSQN mensal devido e a recolher;
- Gera um demonstrativo contábil anual;
- Identifica a declaração, a dependência, o balancete analítico mensal e o demonstrativo de rateio de resultados internos;
- Gera um demonstrativo das partidas dos lançamentos contábeis (sob demanda).



# CAPÍTULO 2



## NFe-Cidades: DESI-IF



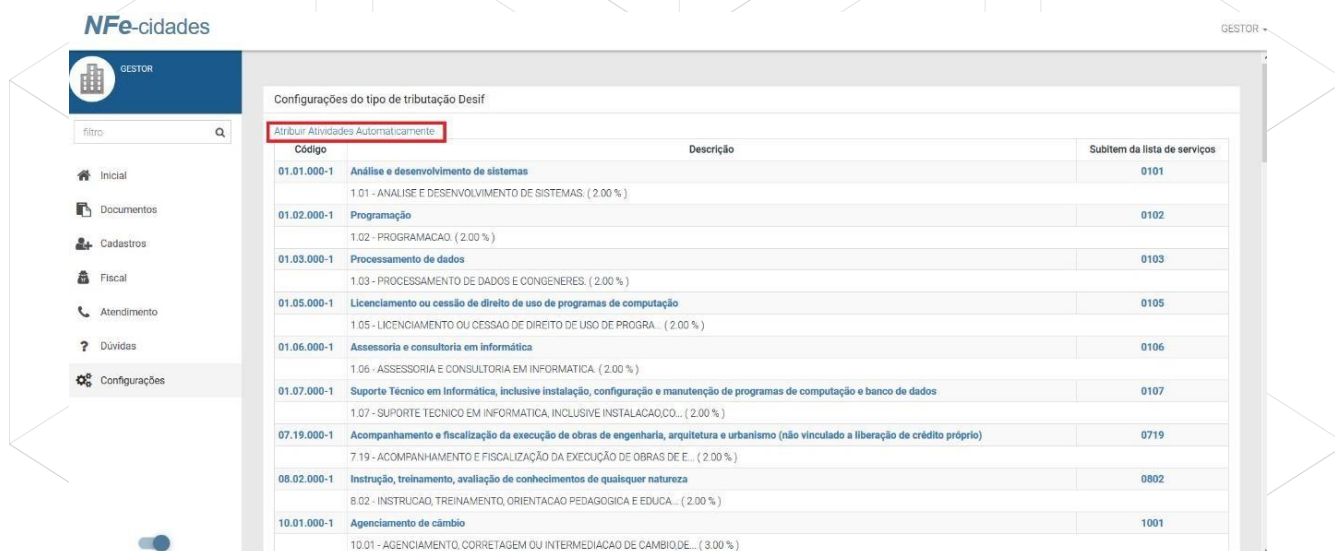
## 2.1 - Escrituração de Bancos - Padrão DES-IF

O padrão DES-IF é definido pela [Abrás](#) e é composto de 4 tipos diferentes de arquivos trocados entre a prefeitura e os bancos.

No sistema NFe-cidades não será necessária a instalação de nenhuma aplicação no banco pela prefeitura. Todo o trabalho será feito nas interfaces do sistema NFe-cidades.

Para utilizar o padrão DES-IF a prefeitura deve acionar um dos nossos suportes que através de Jira irá solicitar a habilitação da DES-IF para o município.

Com o município habilitado para utilizar a DES-IF o próximo passo é atribuir as atividades aos códigos de tributação DES-IF, o que é feito dentro do menu: **NFe-Cidades / CONFIGURAÇÕES / CODIGO DE TRIBUTAÇÃO DES-IF**. Se as atividades do município seguem a tabela da lei 116 basta clicar na opção: 'Atribuir atividades Automaticamente' - o sistema distribui de forma automática as atividades ao código de tributação. O acesso a este menu é restrito ao (s) usuário (s) Gestor.



NFe-cidades

GESTOR

Configurações do tipo de tributação Desif

Atribuir Atividades Automaticamente

Código	Descrição	Subitem da lista de serviços
01.01.000-1	Análise e desenvolvimento de sistemas	0101
	1.01 - ANÁLISE E DESENVOLVIMENTO DE SISTEMAS. ( 2,00 % )	
01.02.000-1	Programação	0102
	1.02 - PROGRAMACAO. ( 2,00 % )	
01.03.000-1	Processamento de dados	0103
	1.03 - PROCESSAMENTO DE DADOS E CONGENERES. ( 2,00 % )	
01.05.000-1	Licenciamento ou cessão de direito de uso de programas de computação	0105
	1.05 - LICENCIAMENTO OU CESSAO DE DIREITO DE USO DE PROGRA... ( 2,00 % )	
01.06.000-1	Assessoria e consultoria em informática	0106
	1.06 - ASSESSORIA E CONSULTORIA EM INFORMATICA. ( 2,00 % )	
01.07.000-1	Suporte Técnico em Informática, inclusive instalação, configuração e manutenção de programas de computação e banco de dados	0107
	1.07 - SUPORTE TECNICO EM INFORMATICA, INCLUSIVE INSTALACAO.CO... ( 2,00 % )	
07.19.000-1	Acompanhamento e fiscalização da execução de obras de engenharia, arquitetura e urbanismo (não vinculado a liberação de crédito próprio)	0719
	7.19 - ACOMPANHAMENTO E FISCALIZACAO DA EXECUCAO DE OBRAS DE E... ( 2,00 % )	
08.02.000-1	Instrução, treinamento, avaliação de conhecimentos de quaisquer natureza	0802
	8.02 - INSTRUCAO, TREINAMENTO, ORIENTACAO PEDAGOGICA E EDUCA... ( 2,00 % )	
10.01.000-1	Agenciamento de câmbio	1001
	10.01 - AGENCIAMENTO, CORRETAGEM OU INTERMEDIACAO DE CAMBIO.DE... ( 3,00 % )	

Em seguida deverão ser marcados os CNPJs das instituições bancárias como Bancos na tela de cadastro, menu: **NFe-Cidades / CADASTROS** na aba: **BANCO**.



NFe-cidades

GESTOR

CADASTRO DE CONTRIBUINTE

00.000.000/0 - BANCO DO BRASIL S A

GERAL CONTATO ATIVIDADES USUÁRIO GRÁFICA CONTADOR EMPRESA **BANCO** IMAGEM CONF. PESSOAL ESCRIT. ESPECIAL

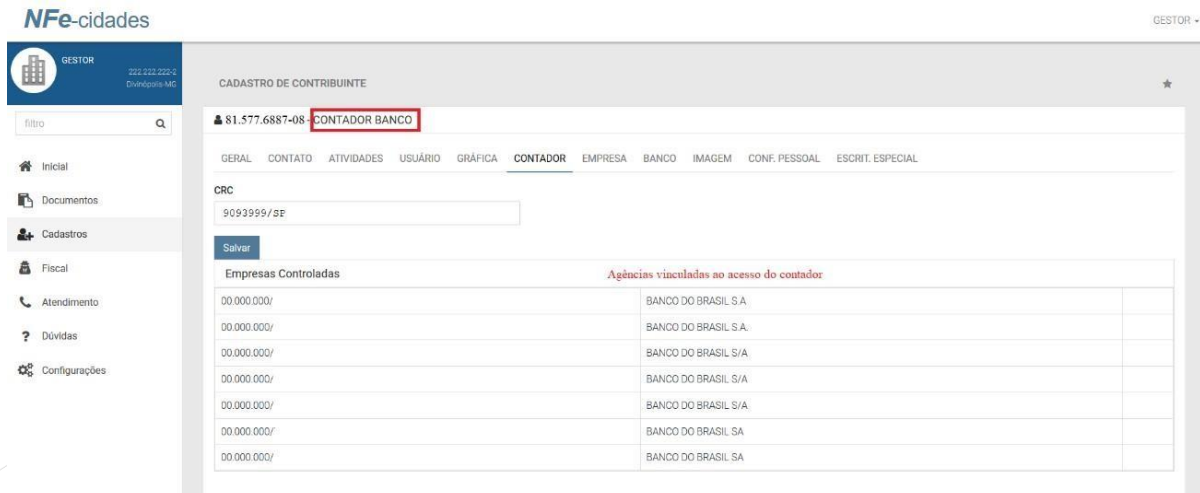
Banco

Plano de Contas

Browse... No file selected.

Salvar

Como no padrão DES-IF todos as agências de um mesmo banco são escrituradas juntas é necessário que um mesmo contador seja responsável por todas as agências do município. Um cadastro deverá ser definido como contador, podendo ser da agência matriz ou de um contador de fato. Este contador deve acessar o sistema e informar os CNPJs das agências que irá controlar, através do menu: **NFe-Cidades / SOLICITAÇÕES / CONTROLE DE EMPRESA**. A importação dos arquivos deverá ser feita através desse acesso do contador.



**NFe-cidades** GESTOR -

**CADASTRO DE CONTRIBUINTE**

81.577.6887-08 **CONTADOR BANCO**

GERAL CONTATO ATIVIDADES USUÁRIO GRÁFICA **CONTADOR** EMPRESA BANCO IMAGEM CONF. PESSOAL ESCRIT. ESPECIAL

CRC  
9093959/SP

Salvar

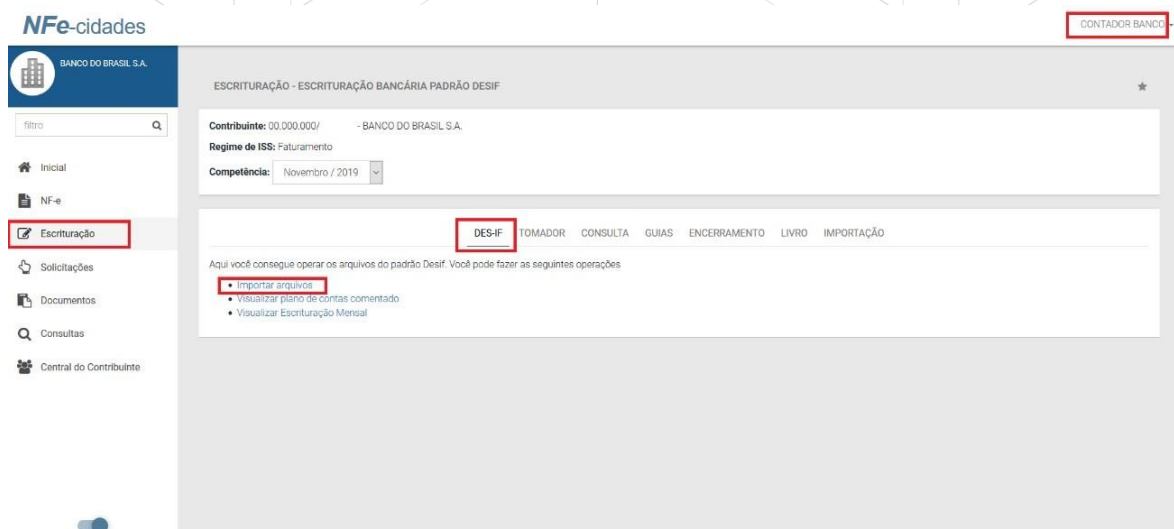
Empresas Controladas	Agências vinculadas no acesso do contador:
00.000.000/	BANCO DO BRASIL S.A.
00.000.000/	BANCO DO BRASIL S.A.
00.000.000/	BANCO DO BRASIL S/A
00.000.000/	BANCO DO BRASIL S/A
00.000.000/	BANCO DO BRASIL S/A
00.000.000/	BANCO DO BRASIL SA
00.000.000/	BANCO DO BRASIL SA

A prefeitura deve, portanto, para todas as agências bancárias, marcar a agência como banco, garantir que no cadastro da mesma possua Inscrição Municipal e código de mobiliário. Deve ainda marcar todas as agências de um mesmo banco para o mesmo contador. A partir desta configuração correta o contador irá entrar e trocar os arquivos com a prefeitura.

## 2.2 - TROCA DE ARQUIVOS – PRESTAÇÃO DE CONTAS

Para troca de arquivos o usuário (banco/contador) deverá acessar o menu: **NFe-Cidades / ESCRITURAÇÃO** – clicar sobre o menu: **DES-IF** e em seguida na opção: **Importar Arquivos**. Será disponibilizado o botão para selecionar o arquivo e o botão 'Analisar'. Somente após a análise, e sem retorno de erros (deferida), do arquivo pelo sistema que então é liberada a opção para a importação.

Durante a análise do arquivo se algum erro for encontrado o sistema irá retornar informando a linha onde consta o problema. Os erros geralmente se devem por diferenças de informação exigida no layout do arquivo. O usuário deverá corrigir o erro, e após fazer nova análise sobre o arquivo corrigido. Não retornando erro fica habilitada a importação do arquivo.



**NFe-cidades** CONTADOR BANCO

**BANCO DO BRASIL S.A.**

**ESCRITURAÇÃO - ESCRITURAÇÃO BANCÁRIA PADRÃO DESIF**

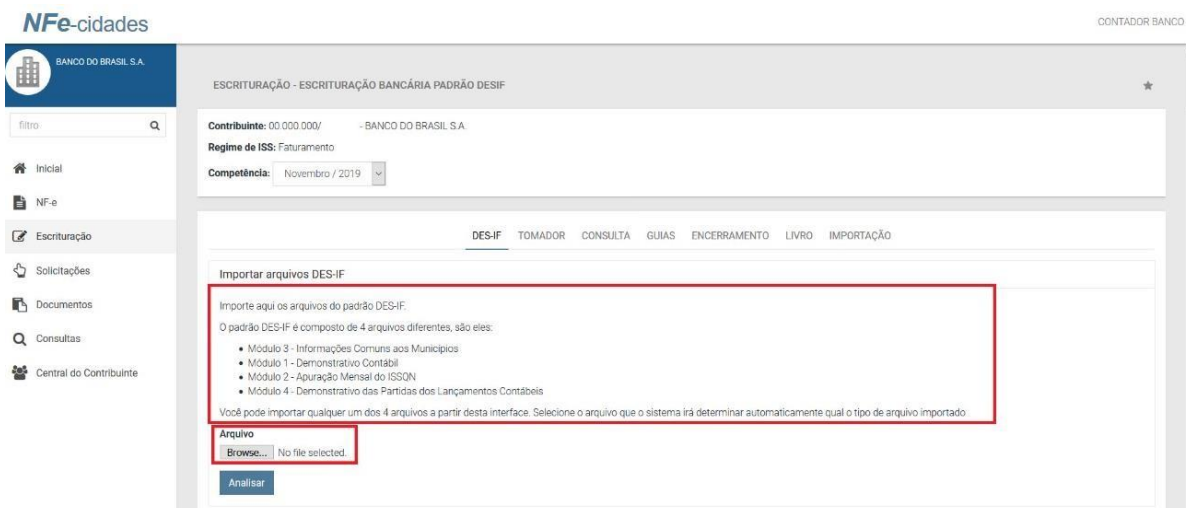
Contribuinte: 00.000.000/ - BANCO DO BRASIL S.A.  
Regime de ISS: Faturamento  
Competência: Novembro / 2019

**DES-IF** TOMADOR CONSULTA GUIAS ENCERRAMENTO LIVRO IMPORTAÇÃO

Aqui você consegue operar os arquivos do padrão Desif. Você pode fazer as seguintes operações:

- Importar arquivos**
- Visualizar plano de contas comentado
- Visualizar Escrituração Mensal





**Importar arquivos DES-IF**

Importe aqui os arquivos do padrão DES-IF.

O padrão DES-IF é composto de 4 arquivos diferentes, são eles:

- Módulo 3 - Informações Comuns aos Municípios
- Módulo 1 - Demonstrativo Contábil
- Módulo 2 - Apuração Mensal do ISSQN
- Módulo 4 - Demonstrativo das Partidas dos Lançamentos Contábeis

Você pode importar qualquer um dos 4 arquivos a partir desta interface. Selecione o arquivo que o sistema irá determinar automaticamente qual o tipo de arquivo importado

Arquivo  
Browse... | No file selected.

Analisar

### Interfaces – Resumo:

Na aba Escrituração -> DES-IF o contador do banco poderá fazer as seguintes operações:

Importar arquivos

Visualizar plano de contas comentado

Visualizar Escrituração Mensal

A documentação completa fornecida pela Abrasf do padrão DES-IF encontra-se aqui

[\(Documentação DES-IF\)](#)

A documentação da Abrasf é o principal insumo para a construção da integração.

Abaixo algumas informações úteis:

# CAPÍTULO 3

## PREMISSAS E REGRAS DE NEGÓCIO

### 3.1 MÓDULOS DES-IF

(Informações coletadas do Modelo Conceitual Des-if Versão 3.1 –, disponível e [http://www.abrasf.org.br/arquivos/publico/DES-IF/Modelo\\_Conceitual/Modelo\\_Conceitual\\_Versao\\_3\\_1.pdf](http://www.abrasf.org.br/arquivos/publico/DES-IF/Modelo_Conceitual/Modelo_Conceitual_Versao_3_1.pdf))

A DES-IF tem as seguintes finalidades básicas derivadas dos registros contábeis:

- ❖ Escriturar eletronicamente todas as contas de resultado com identificação das receitas dos serviços prestados
- ❖ Escriturar eletronicamente a apuração do imposto devido

É composta de quatro módulos validados pelo aplicativo disponibilizado pelo Fisco Municipal, com geração definida neste Modelo e entrega discriminada pela respectiva legislação municipal, constituídos das seguintes informações:

#### Módulo 3 - Informações Comuns aos Municípios

Com esse arquivo começa o processo de escrituração bancária. Nele contém informações sobre o plano de contas da instituição. Esse plano servirá para todas as agências.

Periodicidade de geração: Anual e quando houver alteração

Composto dos seguintes registros:

Identificação da declaração

Plano geral de contas comentado – PGCC

Tabela de tarifas de serviços da instituição

Tabela de identificação de serviços de remuneração variável

#### Módulo 2 - Apuração Mensal do ISSQN

Periodicidade de geração: Mensal

Composto dos seguintes registros:

Identificação da declaração

Identificação da dependência

Demonstrativo da apuração da receita tributável e do ISSQN mensal devido por Subtítulo

Demonstrativo do ISSQN mensal a recolher

#### Módulo 1 - Demonstrativo Contábil

Periodicidade de geração: Anual

Composto dos seguintes registros:

Identificação da declaração

Identificação da dependência

Balancete analítico mensal

Demonstrativo de rateio de resultados internos

#### Módulo 4 - Demonstrativo das Partidas dos Lançamentos Contábeis

Periodicidade de entrega: Sob demanda, conforme solicitação do Fisco Municipal Composto do seguinte registro:

Demonstrativo das partidas dos lançamentos contábeis